

REPUBLIQUE DEMOCRATIQUE DU CONGO

MINISTERE DE LA SANTE



**PROVINCE DU KWANGO**

DIVISION PROVINCIALE DE LA SANTE DU KWANGO

**ZONE DE SANTE RURALE DE WAMBA-LUADI**

[zswambaluadi@gmail.com](mailto:zswambaluadi@gmail.com)

**RAPPORT ANNUEL DES ACTIVITES  
DE LA ZS DE WAMBA-LUADI  
ANNEE 2019**

Par l'ECZ

*Mars 2020*

## Table des matières

ACRONYMES .....	3
RESUME EXECUTIF .....	4
I. INTRODUCTION.....	5
II. PRESENTATION DE LA ZONE DE SANTE.....	6
i. Données géographiques et carte de la ZONE DE SANTE .....	6
ii. Données démographiques.....	7
1.1.1. Données socio-économiques.....	8
b. Données sanitaires de la ZONE DE SANTE.....	9
III. CONTEXTE DE MISE EN ŒUVRE DU PAO 2019 .....	10
IV. DESCRIPTION DE LA MISE EN ŒUVRE PAR AXE DU PNDS 2016-2020.....	11
a. Développement des zones de santé et continuité des soins.....	11
b. Appui au développement des zones de santé.....	11
TABLEAU N°4 : PARTENAIRES INTERVENANT AU NIVEAU DE LA ZS.....	14
V. FINANCEMENT DE LA ZS EN 2019 .....	16
VI. PERFORMANCES DE LA ZONE DE SANTE EN 2019 .....	17
VII. CONTRAINTES ET DIFFICULTES.....	23
VIII. PERSPECTIVES POUR 2020.....	23
CONCLUSION.....	23
ANNEXES : INVENTAIRE DU MATERIEL ET EQUIPEMENTS DE LA ZONE DE SANTE .....	24

## **ACRONYMES**

AC	: Animateur communautaire ;
BCZ	: Bureau central de la zone de santé ;
CA	: Conseil d'administration ;
CODESA	: Comité de Santé
CODI	: Comité directeur :
CS	: Centre de santé :
CSU	: Couverture sanitaire universelle ;
ECZS	: Equipe cadre de la zone de santé ;
EUP	: Etablissement d'utilité publique ;
FBP	: Financement basé sur la performance ;
FOSA	: Formation sanitaire ;
HGR	: Hôpital général de Référence ;
MCZ	: Médecin Chef de zone de santé
MEGs	: Médicaments essentiels et génériques ;
ODD	: Objectif de développement durable
PAO	: Plan d'actions opérationnel ;
PDSS	: Plan de développement du système de santé ;
PM	: Plan de management ;
PNDS	: Plan nation de développement sanitaire ;
PTT	: plan de travail trimestriel ;
RDC	: République démocratique du Congo ;
RECO	: Relais communautaire ;
RH	: Ressources humaines :
SEA	: Superviseur eau, hygiène et assainissement ;
SNIS	: Système national d'information sanitaire ;

## RESUME EXECUTIF

La zone de santé de Wamba-luadi est l'une de 5 Zones de Santé du territoire de Kasongo-lunda. Elle couvre une superficie de 3600 Km<sup>2</sup> avec une densité de 35 Habitant au Km<sup>2</sup>.

Le pourcentage de réalisation des activités planifiées est faible. 36 activités totalement réalisées sur 58 planifiées, soit un taux de réalisation des activités de 62%. Le budget mobilisé s'élevé à 272813,07 \$ sur le prévu de 469847\$, soit un pourcentage de décaissement des fonds de mise en œuvre des activités de 58,1%.

Cela est lié au faible financement et au non alignement des PTF à notre planification. Taux d'exécution du budget est presque proportionnel au taux de réalisation des activités.

Nous signalons que parmi les pathologies dominantes selon la mortalité, il y'a le paludisme, l'anémie, les IRA, et la tuberculose. La malnutrition aigüe sévère représente 4%, vient après les maladies diarrhéiques (10%), les IRA (16%) et le paludisme (68%).

La malnutrition sous toutes ses formes constitue un problème de santé publique dans la zone de santé avec un nombre important des cas notifiés par les FOSEA pour lesquels la prise en charge souffre par manque d'intrants spécifiques nécessaires.

La zone a un personnel qualifié en nombre suffisant, compétant mais faiblement motivé à cause de la situation de la prime qui est plus que confuse pour les catégories professionnelles de santé et administratifs: certains agents omis et plusieurs d'autres délocalisés.

## I. INTRODUCTION

La mise en œuvre du PNDS 2019-2022 recadrée prévoit des évaluations à mi-parcours à tous les niveaux de la pyramide des PAO élaborés et validés par les Conseils d'Administration.

Eu égard de tout ce qui précède, le PNDS recadré a été une question d'éthique et de responsabilité pour ne pas rester passif devant un échec plus ou moins prévisible au regard des résultats issus des évaluations faites. Pour cela un changement de paradigme dans la planification et l'exécution doit aboutir à l'atteinte des résultats désirés pour le secteur de la santé.

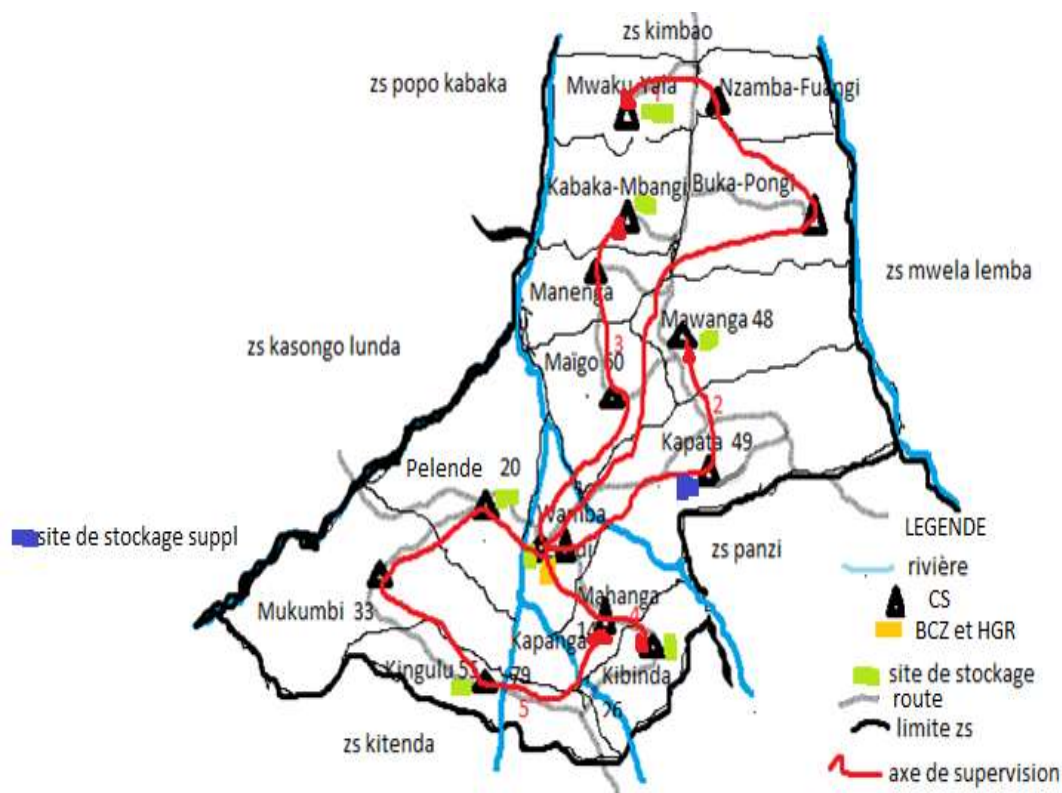
Il s'agit de passer de la logique des moyens à celle des résultats par l'identification des actions prioritaires réellement réalistes à très haut impact et en cohérence avec les ressources disponibles au cours des années d'exercices afin d'accélérer l'atteinte de l'ODD3 dans la vision de la Couverture Sanitaire Universelle(CSU) en RDC.

Les résultats des revues organisées au cours de l'année 2019 nous ont permis d'élaborer le présent rapport qui permet d'apprécier les tendances et surtout rectifier les firs.

Le point de chute de ce processus serait non seulement d'archiver en dur et en électronique dans la base des données de la Zone de santé le rapport annuel des activités menées en 2019 mais aussi de le transmettre à la hiérarchie et aux partenaires (SANRU,...) pour servir de prise des décisions adéquates.

## II. PRESENTATION DE LA ZONE DE SANTE

### i. Données géographiques et carte de la ZONE DE SANTE



I	2019
Superficie	3600km <sup>2</sup>
Pop totale	125834 hab
Densité	35hab/km <sup>2</sup>
Pop cible 0-11 mois	5033
CS planifiés	16
CS fonctionnels	16
CS fonctionnels en PEV	16
Nombre de CS avec réfrigérateurs fonctionnels solaire	11
Nombre de CS avec réfrigérateurs fonctionnels à absorption	3

La ZS comprend 6 axes de supervision, il y a :

- Axe plateau : AS Wamba-luadi, Mahanga et Kibinda sur une distance de 20 Km du BCZ
- Axe pelende : c'est un axe qui est à 33 Km du BCZ et couvre les AS de : Mulopo, Pelende et Mukumbi
- Axe mawanga : cet axe est à 60 Km du BCZ et couvrant les AS suivantes : Kapata, Mawanga et Maigo, il sied de signaler que cet axe connaît une barrière naturelle suite aux contraintes du Bac sur la rivière WAMBA occasionnant des frais supplémentaires lors des missions d'accompagnement des formations sanitaires ;
- Axe manenga : sur une distance de 89 Km du BCZ, cet axe couvre les AS de : Manenga et Kabakambangi avec les mêmes difficultés d'accès que l'Axe Mawanga
- Axe mwakuyala : avec une distance de 150 Km du BCZ, cet axe regorge les AS suivantes : Nzambafuangi, Bukapongi et Mwakuyala caractérisé par un mauvais état des routes par manque des travaux de réhabilitation ou de cantonnage manuel.
- Axe kapanga : cet axe est à 79 Km du BCZ et comprend les AS ci-après : Kapanga et Kingulu avec des difficultés d'accès dues au mauvais état de la route.

## ii. Données démographiques

Tableau : Répartition de la population par tranches d'âge

N°	AIRE SANTE DE	Population totale	0-11 mois	6-11 mois	6-59 mois	5-14 ans	15-49 ans	Femmes enceintes (4%)	Pop de 60 ans ou =
1	BUKA PONGI	5773	231	116	861	81	89	10	5
2	KABAKA MBANGI	6532	262	131	974	92	51	11	6
3	KAPANGA	9530	382	191	1420	134	81	16	9
4	KAPATA	10542	422	211	1571	148	89	17	9
5	KIBINDA	9655	387	194	1439	136	82	16	9

N°	AIRE DE SANTE	Population totale	0-11 mois	6-11 mois	6-59 mois	5-14 ans	15-49 ans	Femmes enceintes (4%)	Pop de 60 ans ou =
6	KINGULU	8638	346	173	1288	121	73	14	8
7	MAHANGA	7350	294	147	1096	103	62	12	7
8	MAIGO	7795	312	156	1162	110	66	13	7
9	MENENGA	10055	403	202	1499	141	85	16	9
10	MAWANGA	9136	366	183	1362	128	77	15	8
11	MUKUMBI	8465	339	170	1262	119	72	14	8
12	MULOPO	5981	240	120	892	84	51	10	6
13	MWAKUYALA	8318	333	167	1240	117	70	14	7
14	NZAMBA FUANGI	5987	240	120	893	84	51	10	6
15	PELENDE	9282	372	186	1384	130	78	15	8
16	WAMBA LUADI	6571	263	132	780	92	56	11	6
<b>TOTAL ZS</b>		<b>125834</b>	<b>5034</b>	<b>2517</b>	<b>18750</b>	<b>1762</b>	<b>1056</b>	<b>202</b>	<b>106</b>

### 1.1.1. Données socio-économiques

Les principales activités économiques de la région sont dominées par l'agriculture et l'élevage, la pêche y est pratiquée de façon artisanale par une faible proportion de la population le long des cours d'eau comme la rivière



Wamba-Luadi, etc.... Le Types d'Elevage pratiqués sont en rapport avec le gros bétail, petit bétail, basse-cour) et les Principales productions agricoles des ménages (culture de manioc, arachides, maïs, courge, bananes) sont difficilement évacuées vers les différents centres de consommation à cause du manque des routes de desserte agricole en bon état de praticabilité, privant ainsi des familles entières des ressources importantes pour faire face aux besoins sociaux de base comme la santé et l'éducation. Cette situation entraîne une baisse des moyens d'existence pour lutter contre l'insécurité alimentaire.

Le calendrier agricole est constitué de deux saison agricole A et B chaque année. L'analyse IPC 17è cycle de Matadi a permis de classer la ZS en phase 3 c à d phase de crise en ce qui concerne la sécurité alimentaire avec une frange non négligeable de la population qui se retrouve en phase plus au moins supérieure (environ 15% phase 4).

## **b. Données sanitaires de la ZONE DE SANTE**

### **i. Zones de santé**

Tableau : Liste des AS avec population, voies d'accès de supervision et distance par rapport au Bureau central

<b>AIRE DE SANTE</b>	<b>Popul ation totale</b>	<b>Acce ssible au 1<sup>er</sup> échel on (%)</b>	<b>Distan ce du BCZ ( km)</b>	<b>Pop. Située à 40 Km ou à 8hrs de marche de l'HGR</b>	<b>Voies d'accès (HGR-CS)</b>	<b>Accès à un point d'eau potable ou une source d'eau potable</b>
BUKA PONGI	5773	36%	112	0	Route	0
KABAKA MBANGI	6532	69%	89	0	Route	0
KAPANGA	9530	54%	79	0	Route	0
KAPATA	10542	89%	49	2905	Route	0
KIBINDA	9655	90%	20	9655	Route	0
KINGULU	8638	85%	55	0	Route	0
MAHANGA	7350	100%	14	7350	Route	0
MAIGO	7795	93%	60	0	Route	0
MENENGA	10055	94%	78	0	Route	0
MAWANGA	9136	66%	48	9136	Route	0

AIRE DE SANTE	Population totale	Accesible au 1 <sup>er</sup> échelon (%)	Distance du BCZ ( km)	Pop. Située à 40 Km ou à 8hrs de marche de l'HGR	Voies d'accès (HGR-CS)	Accès à un point d'eau potable ou une source d'eau potable
MUKUMBI	8465	69%	33	7105	Route	0
MULOPO	5981	100%	8	0	Route	0
MWAKUYALA	8318	80%	150	0	Route	0
NZAMBA FUANGI	5987	53%	103	0	Route	0
PELENDE	9282	99%	20	9282	Route	0
WAMBA LUADI	6571	100%	2	6571	Route	0
<b>TOTAL ZS</b>	<b>125834</b>	<b>81%</b>		<b>52004</b>		<b>0</b>

### III. CONTEXTE DE MISE EN ŒUVRE DU PAO 2019

#### a. Sur le plan politique et sécuritaire

La zone de santé de **Wamba Luadi** est parmi les 14 zones de la Division provinciale de la santé du Kwango, dans le territoire administratif de Kasongo-Lunda, dont sa superficie couvre deux secteurs Kingulu et Mawanga. Elle est une entité décentralisée qui est sous la gestion du ministère provincial de la santé.

Sur le plan sécuritaire, la population de la zone de santé est en sécurité sous la sécurité de la police nationale congolaise.

#### b. Sur le plan socio-culturel

La population de la ZS appartient aux principaux groupes ethniques suivants : YAKA et SUKU avec comme principales religions : Catholique, Protestante, Kimbanguiste.

Les us et coutumes qui ont un lien avec la santé de la population : faible consommation de Mais, la non consommation des œufs par les femmes enceintes au risque de concevoir un enfant avec une calvitie. Les écoles et les structures sanitaires sont disséminées à travers la ZS avec une bonne couverture géographique.

En ce qui concerne la couverture du réseau téléphonique, très peu des FOSA sont couvertes par un réseau stable soit de Vodacom (MAWAMNGA) ou Orange (PELENDE).

### c. Sur le plan des épidémies catastrophes et urgences sanitaires

Pour cette année 2019, la zone de santé n'a pas connu ou enregistré d'épidémie ni catastrophe majeure.. La ZS a la particularité de notifier depuis quelques années des cas de monkey pox cfr REH.

## IV. DESCRIPTION DE LA MISE EN ŒUVRE PAR AXE DU PNDS 2016-2020

### a. Développement des zones de santé et continuité des soins

### b. Appui au développement des zones de santé

#### i. Gestion des ressources humaines

Tableau : effectif du personnel par catégorie

CATEGORIE	NBRE	PRIME	%	PAYE PAR ETAT	%	OBS
MEDECINS	5	4	80 %	0	0%	
AG	10	6	60%	2	20%	
INF L2	2	1	50%	1	50%	
INF ACCOUCHEUSE	2	0	0%	0	0%	
INF AI	87	45	51,7	31	36%	
INF A2	59	21	36%	11	19%	
TL	10	1	10%	0	0%	
NUT	1	0	0%	0	0%	
AC	2	1	50%	1	50%	
ADMINISTRATIFS	150	13	9%	54	36%	
ANESTESISTE	1	1	100%	1	100%	
TOT ZS	329	93	28%	101	30,6%	

Commentaire : Faible proportion des agents primés 28% et salaire Etat 30,6%

## **ii. Approvisionnement en médicaments et intrants**

- Faible capacité de renouvellement de capital médicament
- Faible disponibilité en MEGs et intrants de lutte contre le paludisme&VIH

## **iii. Equipement et infrastructures**

D'une façon générale les infrastructures de la zone de santé de Wamba Luadi sont vieilles et en voie de délabrement très prononcée pour certains centres. 5 centres de santé sont construits en durables soit 33% et les 67% autres sont en matériaux non durables.

Quant aux réalisations de 2019, avec l'appui de la Banque Mondiale par le projet PDSS 2 centres de santé sont en construction en matériaux durables et les autres centres ont procédé à la réhabilitation de leurs infrastructures.

Le BCZ a acquis une moto Haojin 125 avec cet appui de la banque Mondiale.

## **iv. Information sanitaire**

SNIS : Au BCZ Wamba-luadi cette activité est réalisée par une équipe de 2 superviseurs et 1 administrateur gestionnaire dont deux hommes et une femme. Au niveau de cette équipe il y a réception, analyse et encodage des rapports SHIS des structures. Au cours de l'année 2019 la zone de santé Wamba-luadi a fait une complétude de 96 % par rapport à l'encodage des rapports. La zone de santé Wamba-luadi a eu au total 34 structures sur DHIS2 en 2019 dont 16 CS, 1 HGR et 17 autres structures qui ne sont que des postes de santé. Mais la zone de santé a eu des problèmes par rapport à la promptitude qui été inférieure à 100 % soit 27% pour la moyenne de toute l'année.

Comme difficultés rencontrées au cours de l'année 2019 nous citerons :

- manque de formations des prestataires par rapport au nouveau canevas SNIS ;
- Non-respect du délai dépôt des rapports SNIS par les FOSA ;
- Les incohérences des données dans les rapports SNIS des Fosa ;

- Les ratures, surcharges et les vides dans les rapports de quelques structures ;
- La persistance de certaines erreurs de calculs dans les rapports certaine structures ;
- L'encodage tardif des données de VIH ;
- Le problème des connexions internet et tous les corollaires.

Il est à signalé que l'équipe actuelle qui encode les rapports SNIS sur DHIS2 une personne seulement a été formée contre deux non formées, d'où parfois certaines difficultés qu'éprouve cette dernière dans le travail.

### **c. Gouvernance et leadership**

Par rapport, à ce pilier les activités se sont normalement déroulées au cours de l'année 2019. La zone a 50% de la tenue des réunions du Conseil d'Administration, 100% de la tenue des réunions du Comité de Gestion, 100% de la tenue des réunions de l'Equipe Cadre de la Zone et 69% de la tenue de réunions de CODESA.

#### **i. Financement de la santé**

La zone de santé Wamba luadi par rapport au financement du système de santé a d'une façon générale n'était pas financé par le Gouvernement Congolais. C'est au mois de d'Avril 2017 que finalement la zone de santé a intégré la tarification forfaitaire seulement dans 15 Fosa sous appui PDSS via PBF comme mode de paiement.

Il faut signaler que jusqu'à ce jour il n'existe pas encore des mutuelle de santé à travers toute la zone de santé dont une grande partie de subsides des fosa proviennent du forfait avant l'appui du PDSS de chaque trimestre.

Depuis l'avènement du projet PDSS il n'existe plus de financement ascendant des structures vers le BCZ, le paiement des subsides du Partenaire intervient à un rythme très élastique, cette situation paralyse la bonne volonté de plusieurs Agents au niveau du BCZ. Jusqu'à ce jour pas de paiement de subsides partir du T3 au T4 2019 par le PDSS. Au cours de l'année 2019, la Zone de santé Wamba luadi a travaillé avec le financement des diverses sources que nous avons resumé dans le tableau ci-après notamment :

**Tableau n°4 : Partenaires intervenant au niveau de la ZS**

N0	Nom du partenaire	Type d'appui	Domaine <sup>1</sup> d'intervention	Contenu de l'appui <sup>2</sup>	Services bénéficiaires à préciser (ECZ, HGR, CS...)	Durée
1	BANQUE MONDIALE	Global	RSS	Gouvernance et leadership, et information sanitaire, prestations	BCZ, HGR, CS	5 ans
2	FM, SANRU, CORDAID	Partiel	Lutte contre Paludisme, VIH et tuberculose	Médicaments et autres intrants de lutte, frais de supervision, appui financier pour les activités de lutte	BCZ, HGR, CS	2 ans
3	OMS	Partiel	Surveillance épidémiologique, Vaccination	Campagne de masse, Frais encourus PFA	BCZ, HGR, CS	Indéterminé
4	Unicef	Partiel	Vaccination, supplémentation, kits familiaux, Immunisation, Dynamique communautaire,	Intrants, formation, nutrition, RPR, campagne de masse, communication.	BCZ, HGR, CS	Indéterminée

N0	Nom du partenaire	Type d'appui	Domaine <sup>1</sup> d'intervention	Contenu de l'appui <sup>2</sup>	Services bénéficiaires à préciser (ECZ, HGR, CS...)	Durée
5	GAVI	Partiel	Vaccination	Approvisionnement en vaccin, appui financier pour campagne de masse	BCZ, HGR, CS	Indéterminée
6	Mission 21	Partiel	RSS	Approvisionnement en Médicaments, matériels, formation et prime pour les médecins	HGR, CS KINGULU	Indéterminée
7	ISCO	Partiel	Nutrition	Sensibilisation, supervision MCZ, prime pour la prime de Nutritionniste	Toutes les aires de santé	
8	END FUND- UFAR	Partiel	Lutte contre les MTN CTP	Approvisionnement en médicament, renforcement de capacité, campagne de masse et supervision	Toutes les AS	5 ans
9	CROIX ROUGE	Partiel	EHA	Aménagement des sources d'eau, fabrication des dalles, sensibilisation en rapport avec EHA	ZS	5ans

## V. FINANCEMENT DE LA ZS EN 2019

Tableau : Synthèse des financements des activités de la ZONE DE SANTE en 2019

N°	Domaines d'activités	Montant prévu	Montant décaissé	%	Sources de financement						Gap en USD
					Gvt	OMS	Unicef	FM	BM	GAVI	
1	Développement des Zones de Santé	54820 \$									
2	Développement des Ressources Humaines	145185 \$									
3	Infrastructures et équipements	141168 \$									
4	Médicaments et intrants	101474 \$									
5	Information sanitaire	12840 \$									
6	Financement de la santé	1000\$									
7	Pilotage et coordination	12860 \$									
<b>TOTAL GENERAL</b>		<b>469847 \$</b>	<b>272813,07\$</b>	<b>58 %</b>							<b>197033,93\$</b>



## VI. PERFORMANCES DE LA ZONE DE SANTE EN 2019

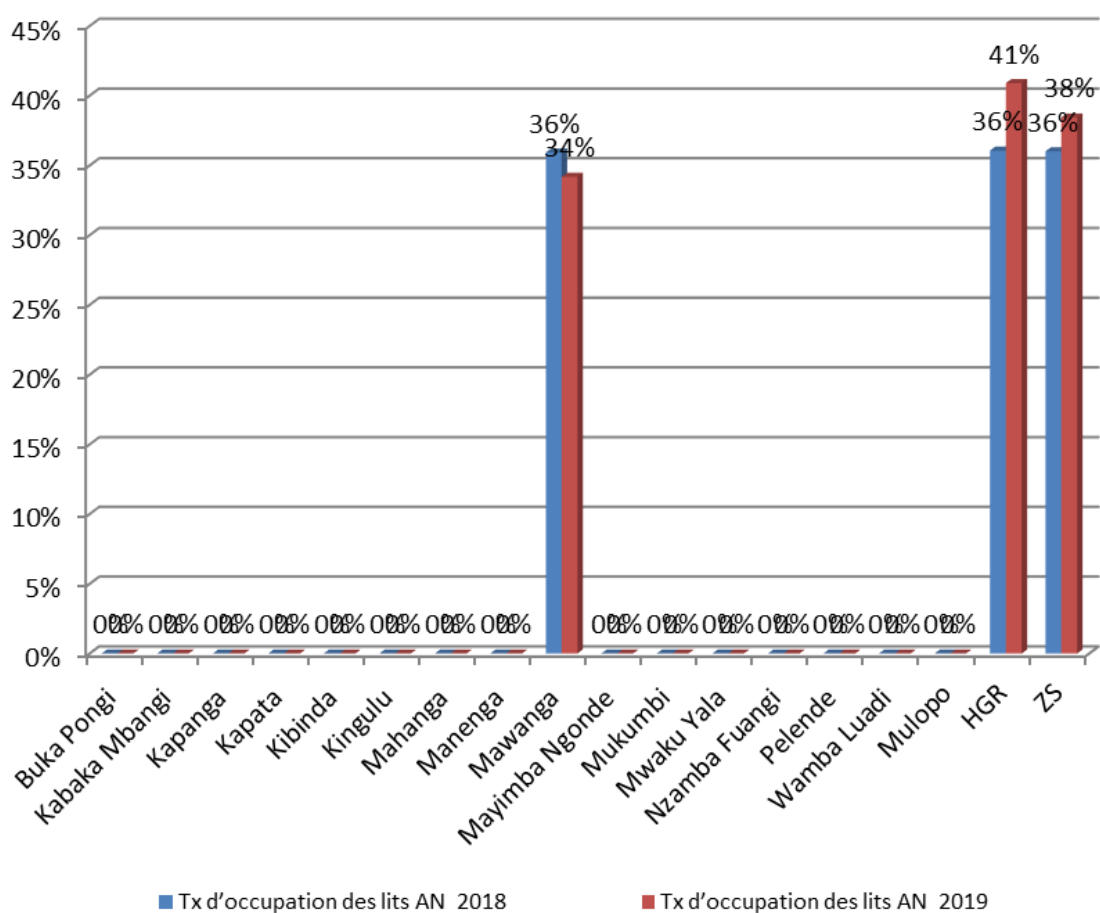
### a. Performances des Zones de Santé

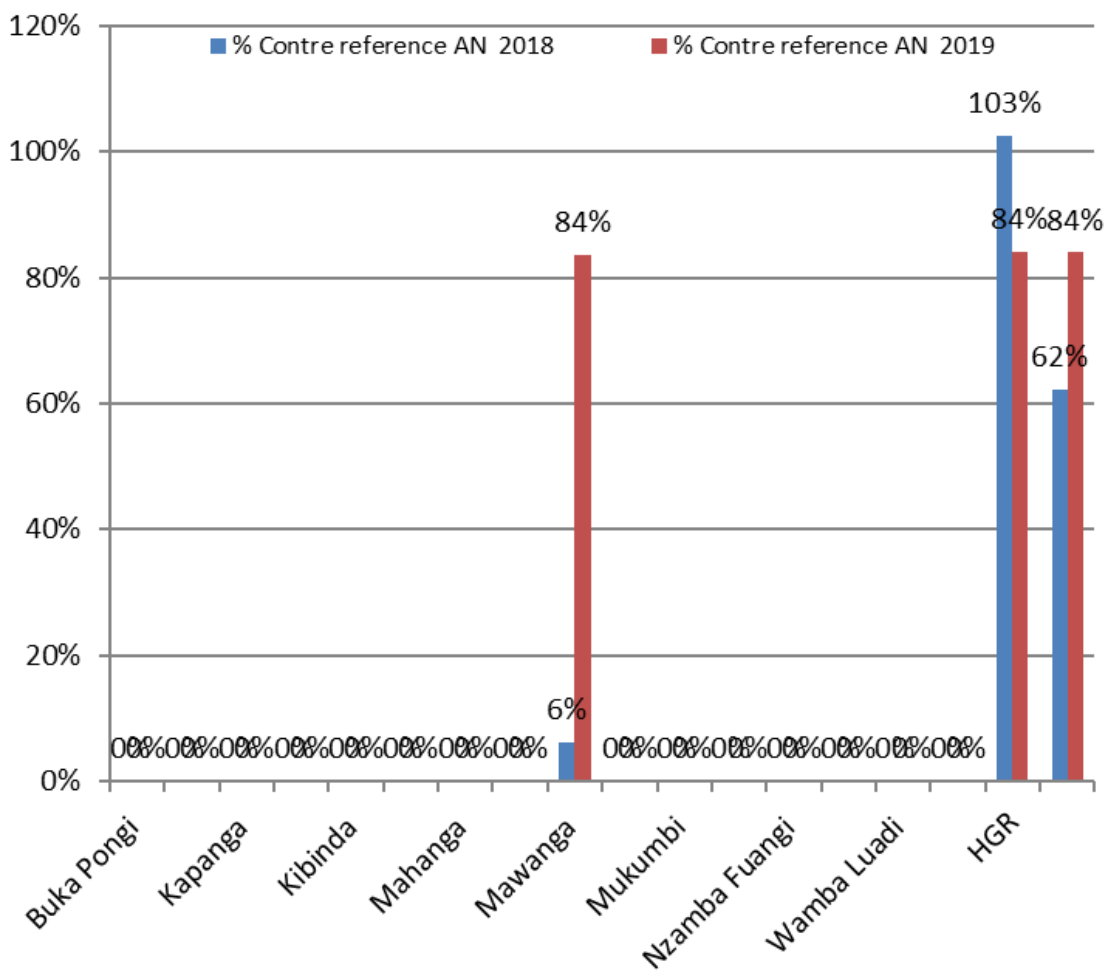
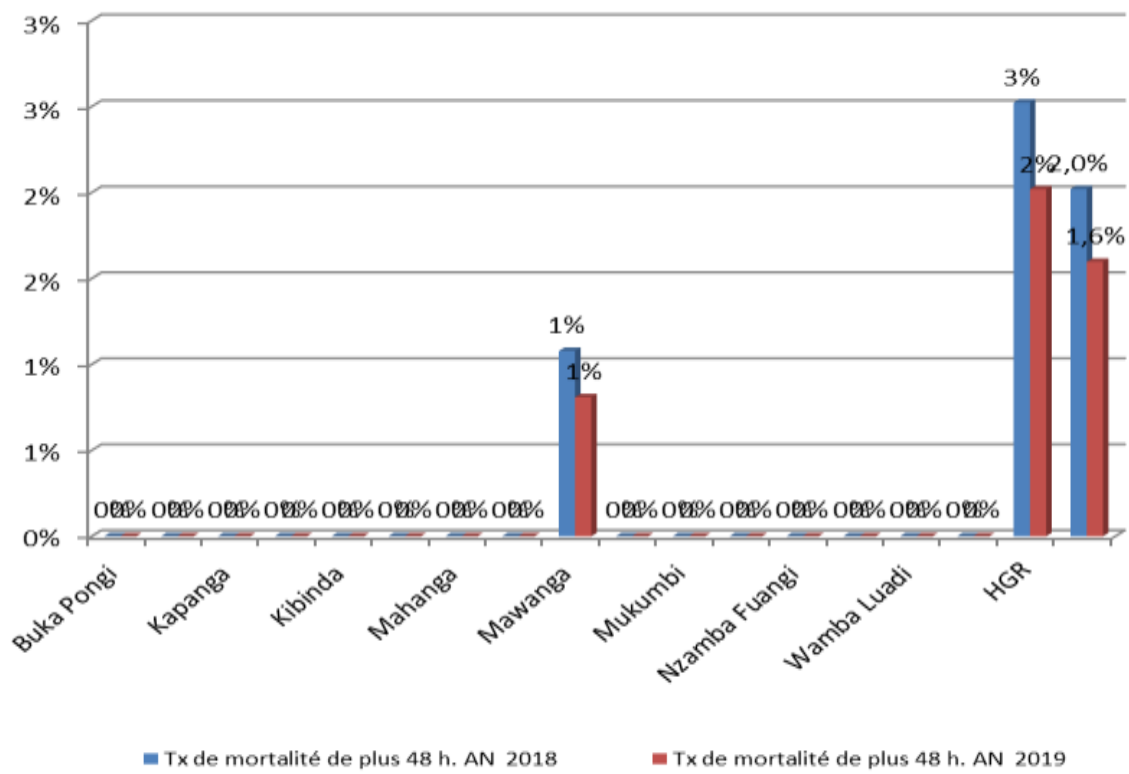
#### i. Equipes Cadre des Zones (ECZ)

Coordination et pilotage (CA, COGE, ECZ...)

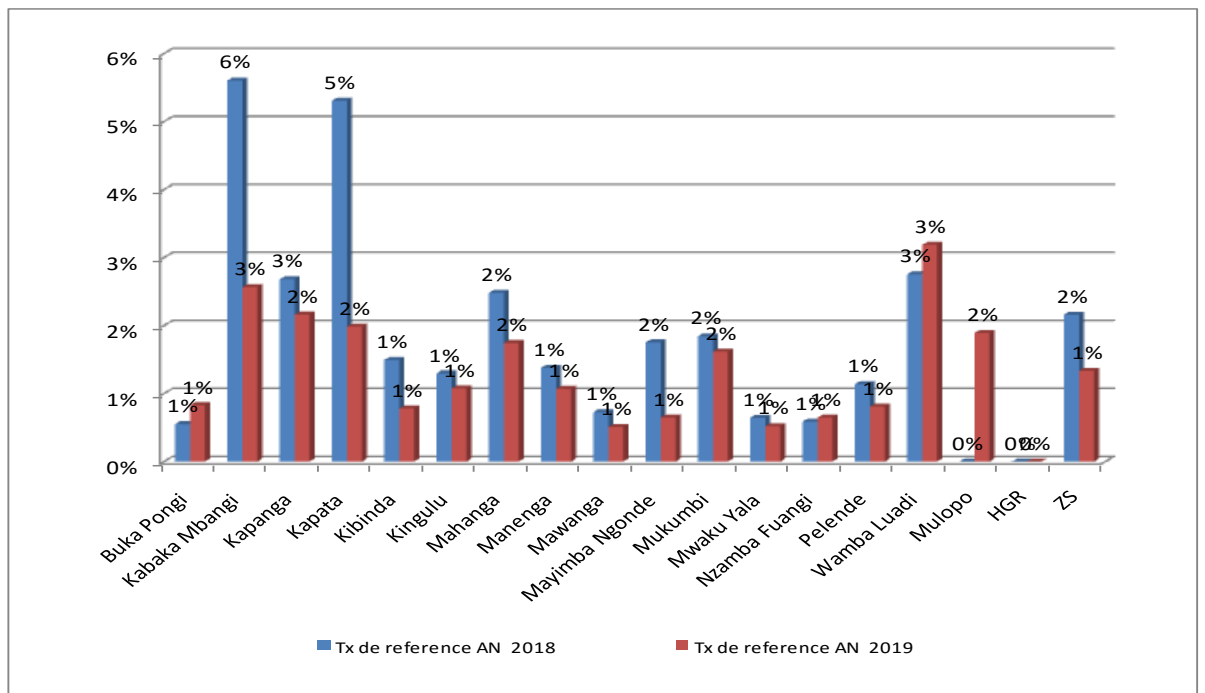
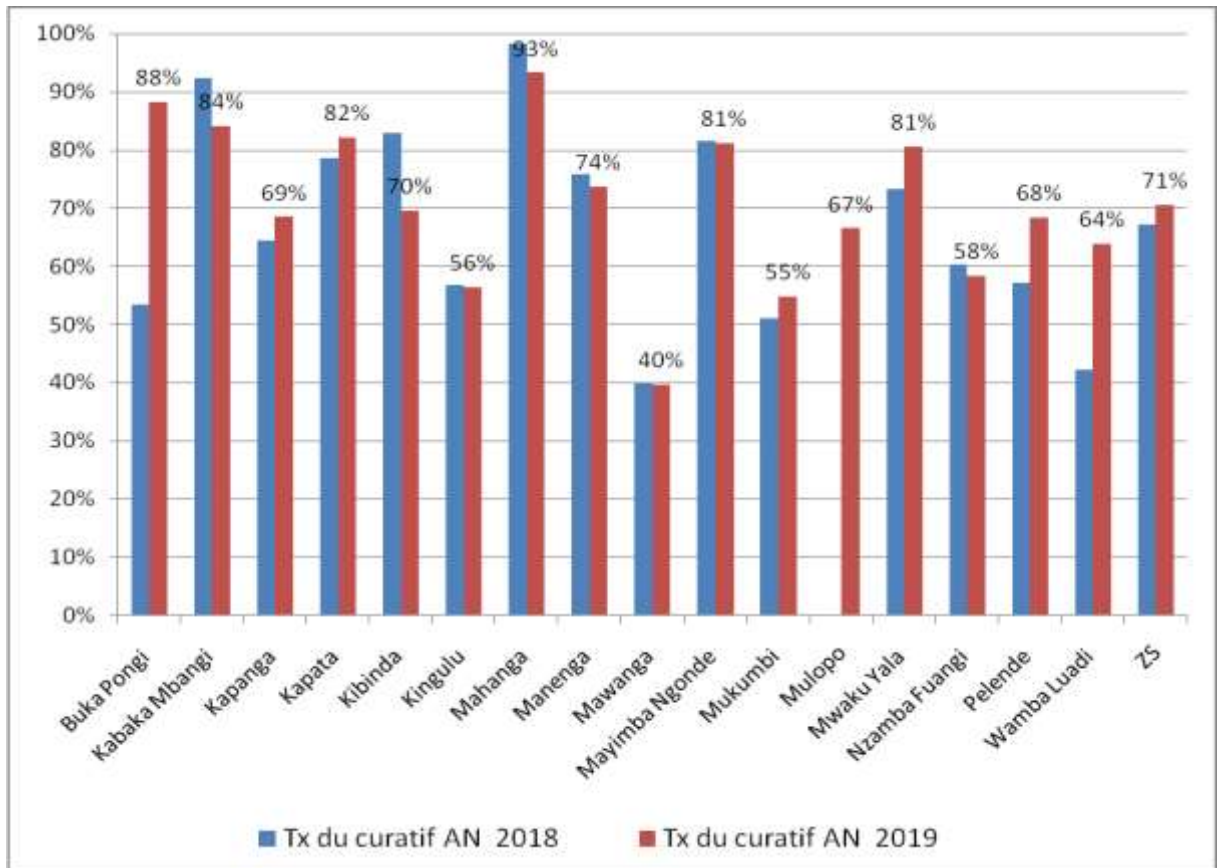
	PREVU	REALISE	%
CA	2	1	50 %
COGE	12	12	100%
CODIR	48	48	100%
CODESA	192	183	95,3%
SUPERVISION ECZ	192	189	98,4%

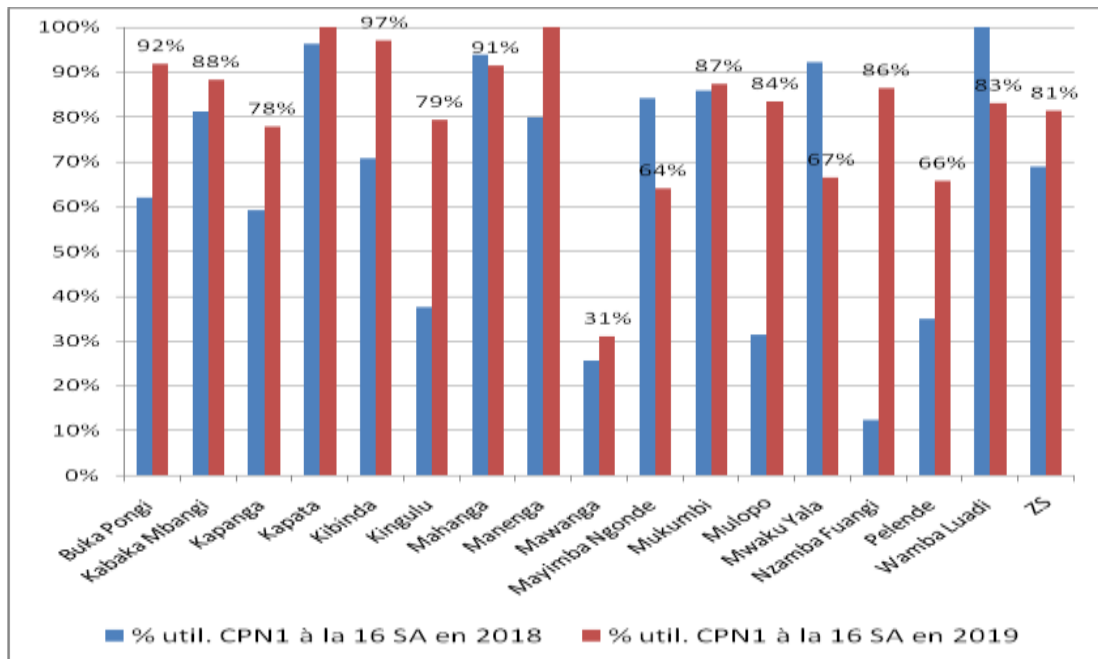
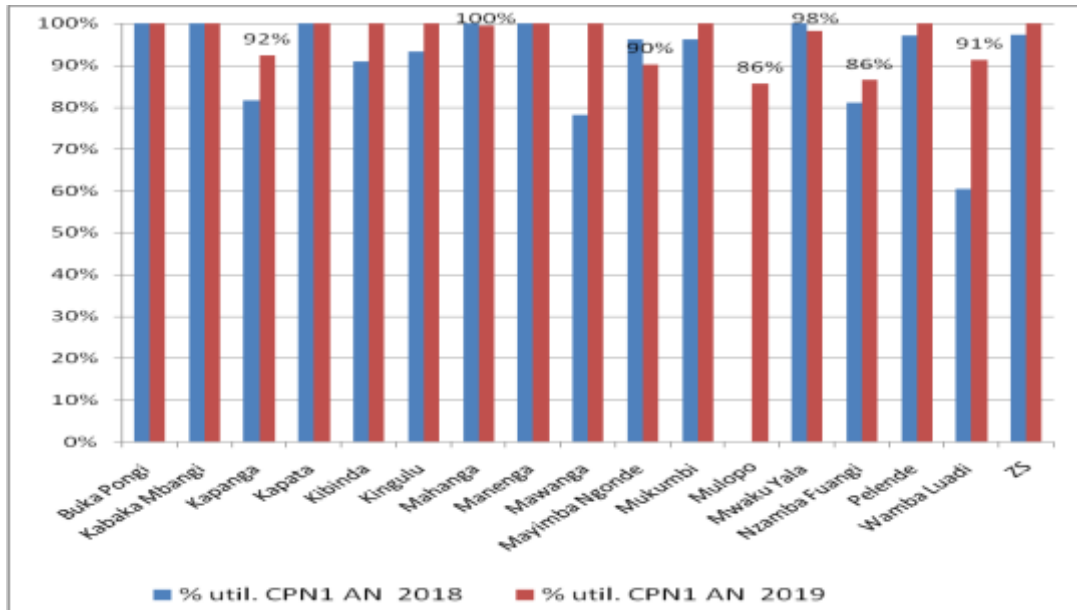
#### ii. Performance des HGR

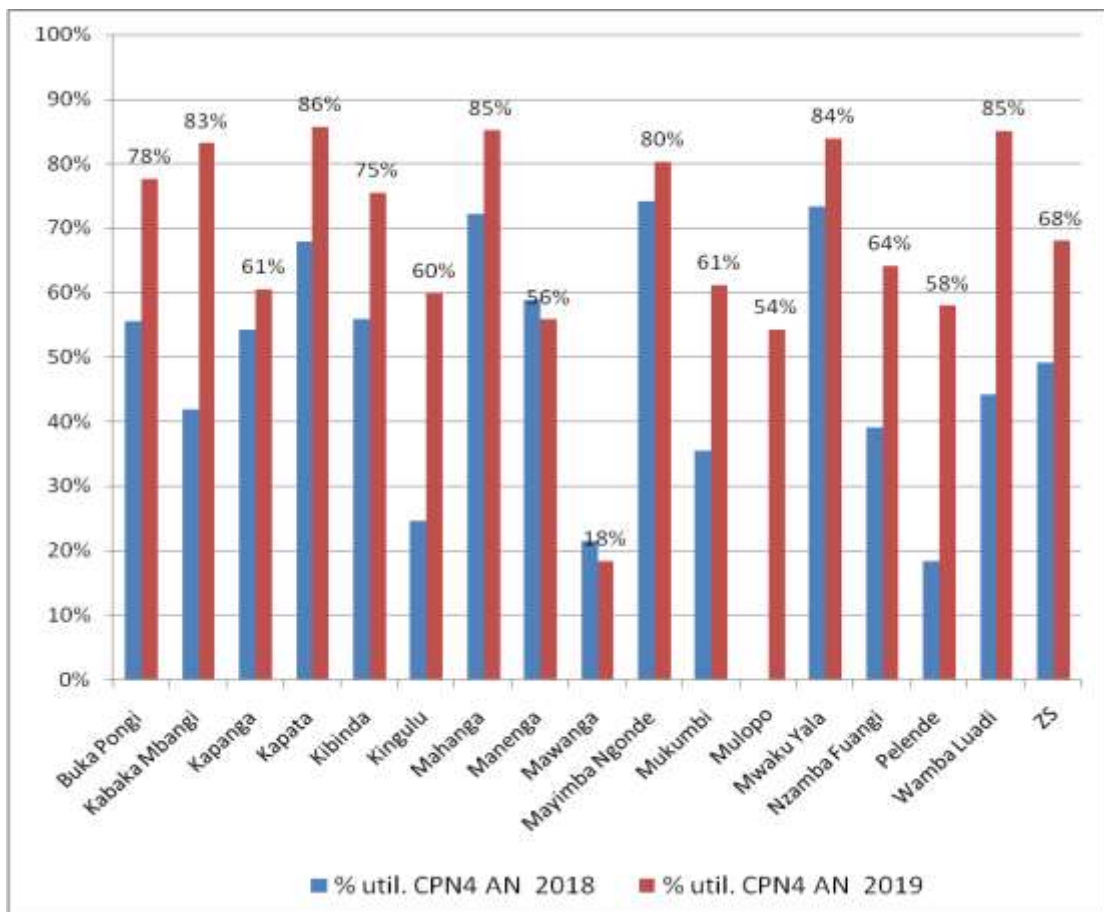
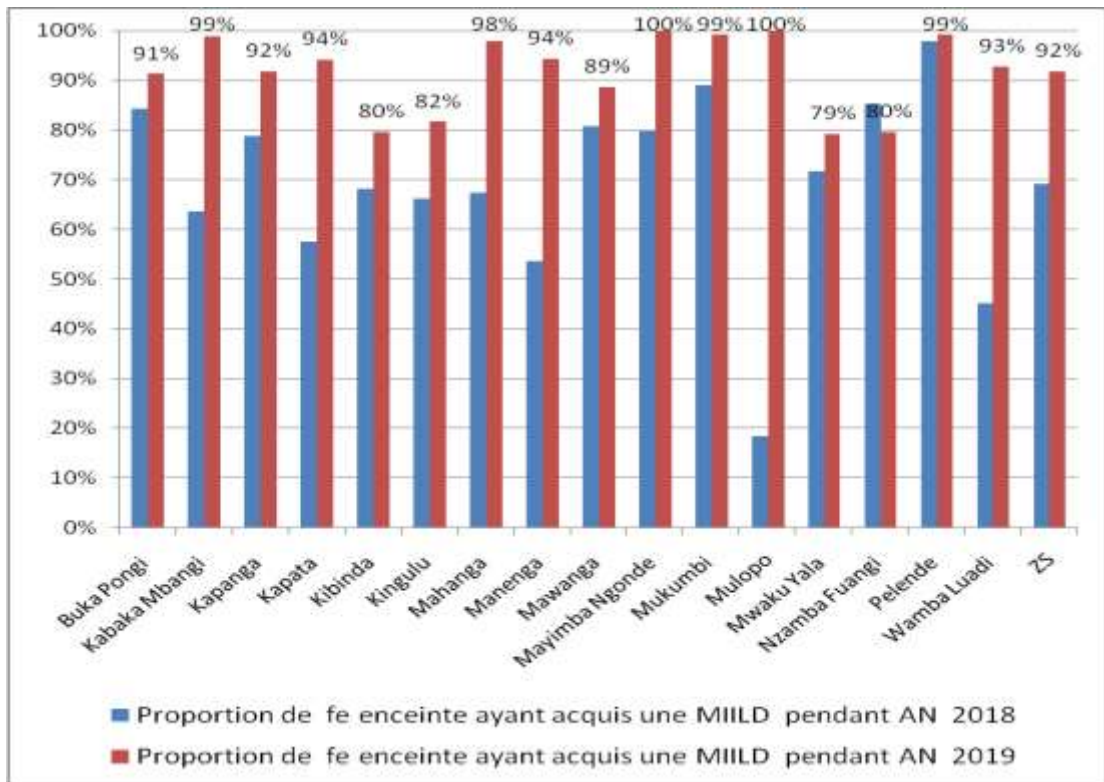


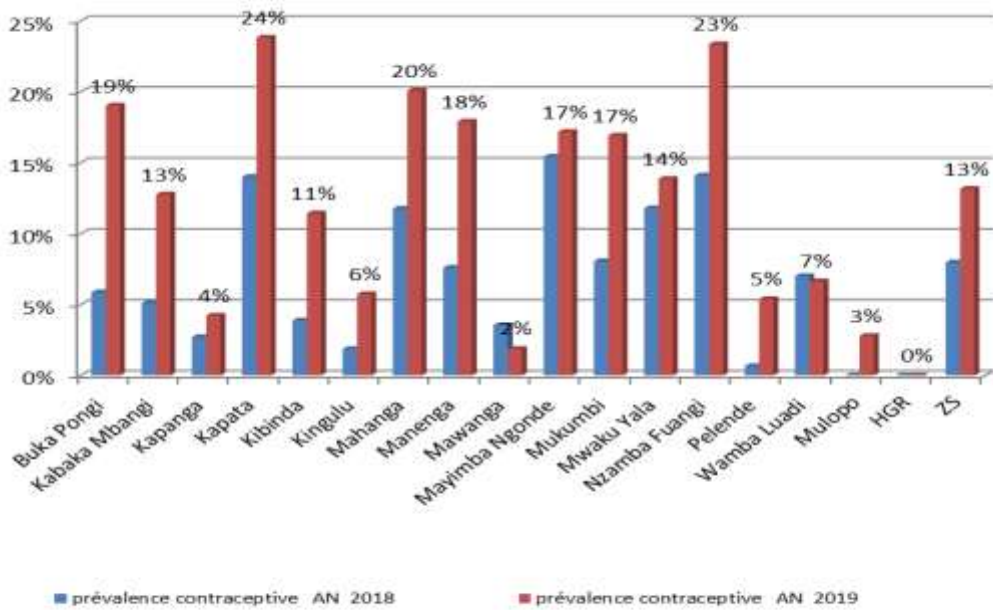
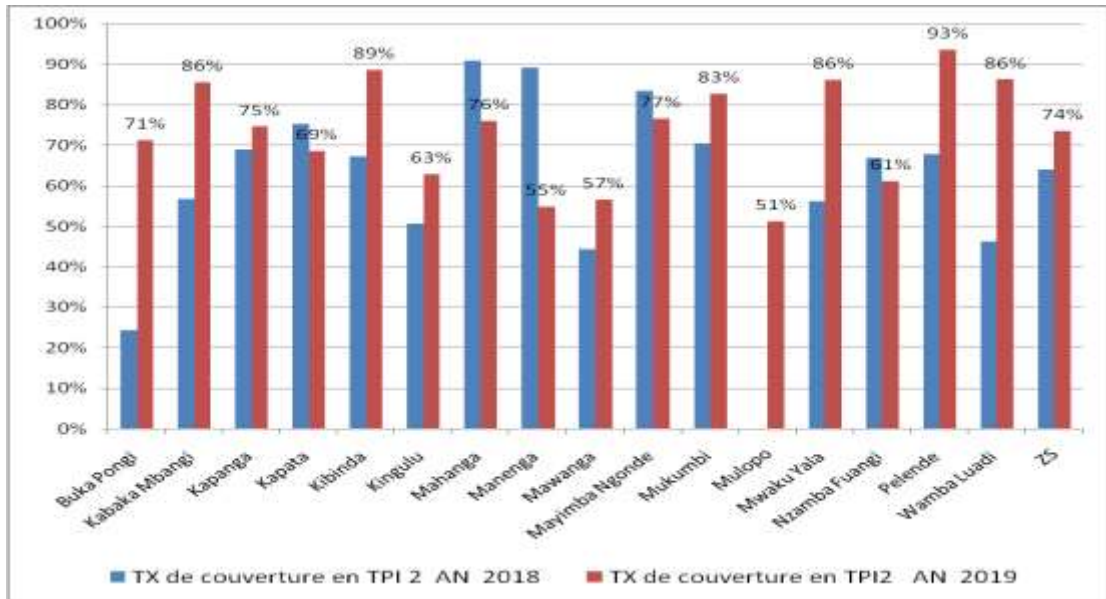


### 7.1.3 Performances des centres de santé









Pour l'année 2019, le taux de prévalence contraceptive est 13%. 7 aires de santé ont atteint la norme (Buka pongi, Kapata, Mahanga, Manenga, Mayimba Ngonde, Mukumbi et Nzamba Fuangi).

Il sied de signaler que les prestataires dans toutes les structures ne sont pas formés.

## **VII. CONTRAINTES ET DIFFICULTES**

- Insuffisance des Moyens financiers de la zone de santé pour la réalisation des activités planifiées du PAO décliné chaque trimestre en PTT/PM ;
- Retard de paiement des subsides FBP avec persistance d'une inadéquation entre la mise à disposition des subsides FBP et la réalisation effectives des activités des différents PTT ou PM ;
- Manque de financement pour certaines activités planifiées et un GAP de financement important non comblé par le manque d'alignement des autres PTF et le non-respect des engagements par ces derniers ;
- Le chevauchement des activités tout au long de l'année (2019) ;
- Mauvais états des routes et la présence de certaines barrières naturelles (rivière WAMBA, montagne de kivunda, ...).

## **VIII. PERSPECTIVES POUR L'ANNEE 2020**

- Maintien de la connexion internet pour améliorer la promptitude, complétude et la qualité des données dans le DHIS2 ;
- Paramétrage des CS mulopo, CSDT Kingulu et PS louki ;
- Amélioration de la gestion des médicaments et autres intrants ;
- Construction et réhabilitation des FOSA ;
- Aménagement des sources d'eau

## **IX. CONCLUSION**

Au terme de ce rapport narratif de l'année 2019, l'ECZ se félicite des efforts réalisés dans l'accomplissement de la mission qui lui a été confiée afin d'offrir les soins et services de qualité à toute sa communauté. L'accompagnement de l'ECP et l'appui des partenaires financiers et techniques notamment FM à travers SANRU, CRF,...et UNICEF, ont été d'un soutien capital pour l'atteinte des résultats obtenus en 2019.

Le souci permanent qui anime l'ECZ pour l'année 2020, c'est celui d'améliorer davantage ses performances afin que les objectifs préalablement fixés dans le PAO 2020 soient atteints.

Fait à Wamba-luadi, le ...../...../2020

**Pour l'Equipe Cadre de la Zone de Santé**  
**Dr. Serge MUPELA KWAKWA**  
**MCZ**

## ANNEXES : Inventaire du matériel et équipements de la ZONE DE SANTE

N°	NATURE	NOMBRE	BON ETAT	MAUVAIS ETAT	OBSERVATION
1	Bâtiments	20	20	0	plus 2 en chantier CS KIBINDA et KAPANGA
2	Véhicules	1	1	0	
3	Motos	6	3	3	Panne de culas, bielle de moteur, carburateur
4	Générateurs	1	0	1	En panne à l' HGR
5	Ordinateurs Lap Lop	11	9	2	Panne batterie CS, HGR et BCZ
6	Ordinateurs Desk Top	0	0	0	
7	Imprimante	16	14	2	Panne tambour plus cartouche
8	Photocopieuse	16	14	2	Panne tambour plus cartouche
9	Panneau salaire	20	18	0	CS et BCZ
10	kit solaire	1	1	0	BCZ
11	Kit VSAT	1	1	0	BCZ
12	kit internet	1	1	0	BCZ
13	Telephone fixe	1	1	0	BCZ
14	Scanner			0	
15	Ecrant geant	1	1	0	BCZ
16	LCD	2	1	1	BCZ
17	Agrafeuse	25	15	10	BCZ,CS,HGR
18	Stabilisateurs	1	0	1	BCZ
19	Calculatrice	25	25		BCZ,CS,HGR
20	Perforatrice	20	17	3	BCZ,CS,HGR
21	Armoire métallique	1	1	0	BCZ
22	Armoire en bois	4	4	0	BCZ ,CS
23	Torche	2	2	0	
24	Lit d'accouchement	27	27	0	CS et HGR
25	Tables simples (en bois)	36	36	0	CS et BCZ
26	Palettes	20	20	0	BCZ, CS
27	Etagère en bois	26	26	0	BCZ, CS
28	Etagère Métallique	2	2	0	BCZ
29	Chaises fixes	54	52	2	BCZ CS HGR



30	Chaises plastiques	8	8	0	BCZ
31	Chaises fauteilles	15	15	0	BCZ, CS
32	Tuque	25	25	0	BCZ, CS
33	Radio phonie	1	0	1	BCZ
34	Rallonge	10	7	3	BCZ, CS
35	Réfrigérateur	19	17	2	BCZ, CS
36	sténcileuse	1	0	1	BCZ
37	Convertisseur	14	14	2	CS et BCZ
38	Téléviseur 21 pousse	2	2	0	BCZ
39	Onduleur	3	3	0	